

Juego de extractores 9082

Puller set 9082



Contenido Contents

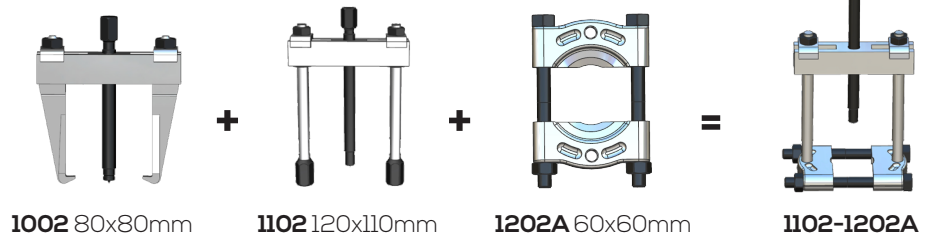
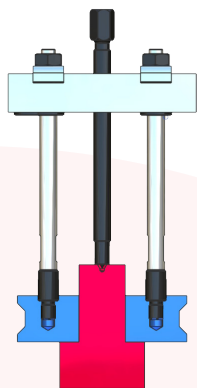


Juego de extractores que incluye 6 juegos de adaptadores para rosca a las alargaderas de rosca 3/8"UNF 24h con salida roscada a M-6, M-8, M-10, M-12, M-14 y 1/2"UNF 20h. Este juego incluye la guillotina convencional cónica 1202A.

This puller set includes 6 sets of adaptors to assemble the extenders of 3/8"UNF 24 with threaded outlet of: M-6, M-8, M-10, M-12, M-14 and 1/2"UNF 20h.

This set includes the conventional cone-shaped 1202A splitter.

Con este juego de extractores puede obtener los siguientes modelos / With this set, the following pullers can be obtained:



← **Ejemplo de extracción con adaptadores / Example of an extraction with adapters**

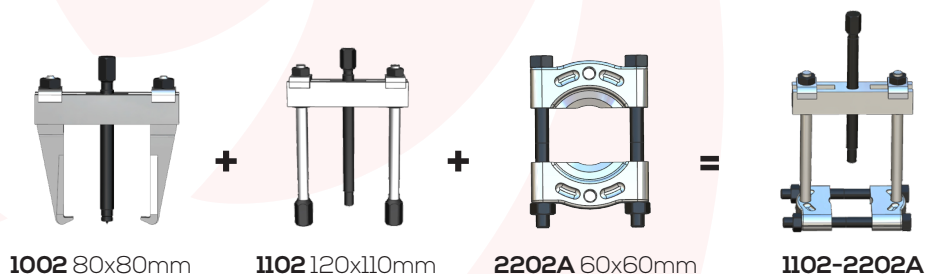
Juego de extractores 9282

Puller set 9282

En este juego el puente, las patas y los adaptadores son iguales al anterior, lo único que cambia es la guillotina con referencia 2202A.

Push puller, jaws and adaptors are the same as in the 9082 set. The only different item is the splitter. In this case, the reference of the splitter is 2202A.


Con este juego de extractores puede obtener los siguientes modelos / With this set, the following pullers can be obtained:



Instrucciones de uso

General instructions

1. Engrase los husillos. / *Make sure that the spindle is perfectly clean and greased.*
2. Compruebe que el eje esta punteado, si no utilice un protector de punto. / *Check that the axis is dotted. If it is not, place a point protector*
3. Asegúrese de que las patas o alargaderas estén perfectamente centradas. / *Make sure that the jaws / extenders are perfectly centered.*
4. Realice la fuerza girando el husillo, No golpee el husillo. / *Apply the extraction force by turning the spindle. Never hit the spindle.*
5. Mantenga las normas de higiene y seguridad en el trabajo. / *Ensure health and safety regulations at work.*
6. Utilice los elementos de protección individual obligatorios. / *Use all the necessary personal protective equipment (PPE).*



Para más información sobre las piezas que componen estos equipos ver el manual de la serie 1100 en nuestra web;

For further information about the parts contained in these equipments, see the manual of the 1100 series on our website

www.forza.es