

Extractor de inyectores PSA

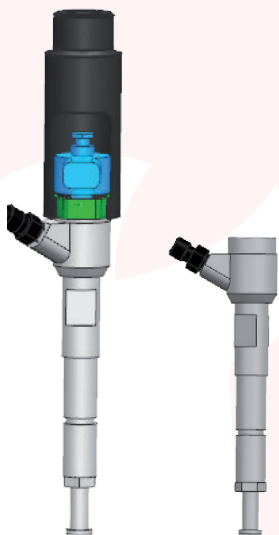
PSA injector puller set

Contenido Contents

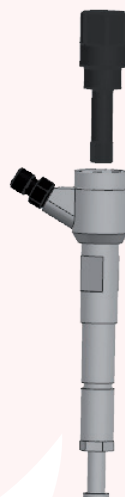


Ref.	Contenido/Contents
T64101	<ul style="list-style-type: none"> 1 llave de inyectores hexágono de 25 mm 1 hexagonal wrench 25 mm 1 llave de inyectores hexágono de 29 mm 1 hexagonal wrench 29 mm 1 llave hexágono e 10mm para desmontar los inyectores. 1 hexagonal wrench 10 mm to dismounting injectors 1 husillo M16 x 1,5 adaptado a inyeectores M17 x 1 1 spindle M16x1,5 adapted to injector M17x1 1 husillo M16 x 1,5 adaptado a inyectores M25x1 1 spindle M16x1,5 adapted to injector M25x1 1 tuerca M16 x 1,5 1 nut M16x1,5 1 soporte de apoyo para la culata 1 cross head cylinder head 2 alargaderas de 153 mm 2 extenders 153 mm 1 alargadera de 124 mm 1 extender 124 mm


Instrucciones de uso User instructions



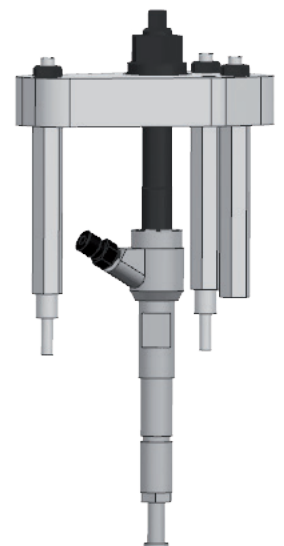
1- Desmonte el inyector con la llave. / Remove the injector with a wrench



2- Desmonte el interior con la llave de 10mm. / Use the 10 mm hexagonal wrench to disassemble the internal part



3- Enrosque el adaptador de M17 o M25 / Screw on internal adaptor M17 or M25



4- Monte el puente para tirar. / Use the push puller to pull out the injector.